



Sistema para el Desarrollo Integral de la Familia en el Municipio de León Gto
Estado de Flujos de Efectivo
Del 1 de enero al 30 de septiembre del 2023
(Cifras en Pesos)

Concepto	2023	2022
Flujos de Efectivo de las Actividades de Operación		
Origen	152,025,334.90	154,958,611.05
Impuestos	0.00	0.00
Cuotas y Aportaciones de Seguridad Social	0.00	0.00
Contribuciones de Mejoras	0.00	0.00
Derechos	4,465,500.50	5,250,542.59
Productos	4,924,326.00	6,780,687.00
Aprovechamientos	1,745,836.16	4,094,447.69
Ingresos por Venta de Bienes y Prestación de Servicios	0.00	0.00
Participaciones, Aportaciones, Convenios, Incentivos Derivados de la Colaboración Fiscal y Fondos Distintos de Aportaciones	13,755,272.22	7,650,996.76
Transferencias, Asignaciones, Subsidios y Subvenciones, y Pensiones y Jubilaciones	124,755,060.00	128,933,995.81
Otros Orígenes de Operación	2,379,340.02	2,247,941.20
Aplicación	131,092,006.65	152,211,666.91
Servicios Personales	96,304,603.24	114,162,165.11
Materiales y Suministros	8,655,384.71	9,231,251.30
Servicios Generales	16,693,139.37	19,206,481.90
Transferencias Internas y Asignaciones al Sector Público	0.00	0.00
Transferencias al Resto del Sector Público	146,709.22	342,722.84
Subsidios y Subvenciones	0.00	0.00
Ayudas Sociales	8,839,730.12	8,777,030.49
Pensiones y Jubilaciones	0.00	0.00
Transferencias a Fideicomisos, Mandatos y Contratos Análogos	0.00	0.00
Transferencias a la Seguridad Social	0.00	0.00
Donativos	0.00	0.00
Transferencias al Exterior	0.00	0.00
Participaciones	0.00	0.00
Aportaciones	0.00	0.00
Convenios	0.00	0.00
Otras Aplicaciones de Operación	452,439.99	492,015.27
Flujos Netos de Efectivo por Actividades de Operación	20,933,328.25	2,746,944.14
Flujos de Efectivo de las Actividades de Inversión		
Origen	0.00	0.00
Bienes Inmuebles, Infraestructura y Construcciones en Proceso	0.00	0.00
Bienes Muebles	0.00	0.00
Otros Orígenes de Inversión	0.00	0.00


 LIC. ANDREA LÓPEZ GUTIÉRREZ
 ENCARGADA DE DESPACHO DIRECTORA GENERAL



 C.P. MARIA DE LA LUZ IVETTE LAZCANO SALINAS
 DIRECTORA ADMINISTRATIVA


 C.P. MARIA REINA RAMIREZ GONZALEZ
 COORDINACIÓN DE CONTABILIDAD

Sistema para el Desarrollo Integral de la Familia en el Municipio de León Gto
Estado de Flujos de Efectivo
Del 1 de enero al 30 de septiembre del 2023
(Cifras en Pesos)

Concepto	2023	2022
Aplicación	2,824,023.12	8,913,308.88
Bienes Inmuebles, Infraestructura y Construcciones en Proceso	0.00	1,162,354.39
Bienes Muebles	2,824,023.12	7,750,954.49
Otras Aplicaciones de Inversión	0.00	0.00
Flujos Netos de Efectivo por Actividades de Inversión	-2,824,023.12	-8,913,308.88
Flujos de Efectivo de las Actividades de Financiamiento		
Origen	6,655,093.25	5,079,279.03
Endeudamiento Neto	0.00	0.00
Interno	0.00	0.00
Externo	0.00	0.00
Otros Orígenes de Financiamiento	6,655,093.25	5,079,279.03
Aplicación	25,588,015.64	0.00
Servicios de la Deuda	0.00	0.00
Interno	0.00	0.00
Externo	0.00	0.00
Otras Aplicaciones de Financiamiento	25,588,015.64	0.00
Flujos Netos de Efectivo por Actividades de Financiamiento	-18,932,922.39	5,079,279.03
Incremento/Disminución Neta en el Efectivo y Equivalentes al Efectivo	-823,617.26	-1,087,085.71
Efectivo y Equivalentes al Efectivo al Inicio del Ejercicio	20,317,468.50	21,404,554.21
Efectivo y Equivalentes al Efectivo al Final del Ejercicio	19,493,851.24	20,317,468.50


Bajo protesta de decir verdad declaramos que los Estados Financieros y sus notas, son razonablemente correctos y son responsabilidad del emisor.



LIC. ANDREA LÓPEZ GUTIÉRREZ
ENCARGADA DE DESPACHO DIRECTORA GENERAL



C.P. MARIA DE LA LUZ IVETTE LAZCANO SALINAS
DIRECTORA ADMINISTRATIVA



C.P. MARIA REINA RAMÍREZ GONZÁLEZ
COORDINACIÓN DE CONTABILIDAD